

I minori migranti come categoria di soggetti particolarmente vulnerabile

Stefania Congia

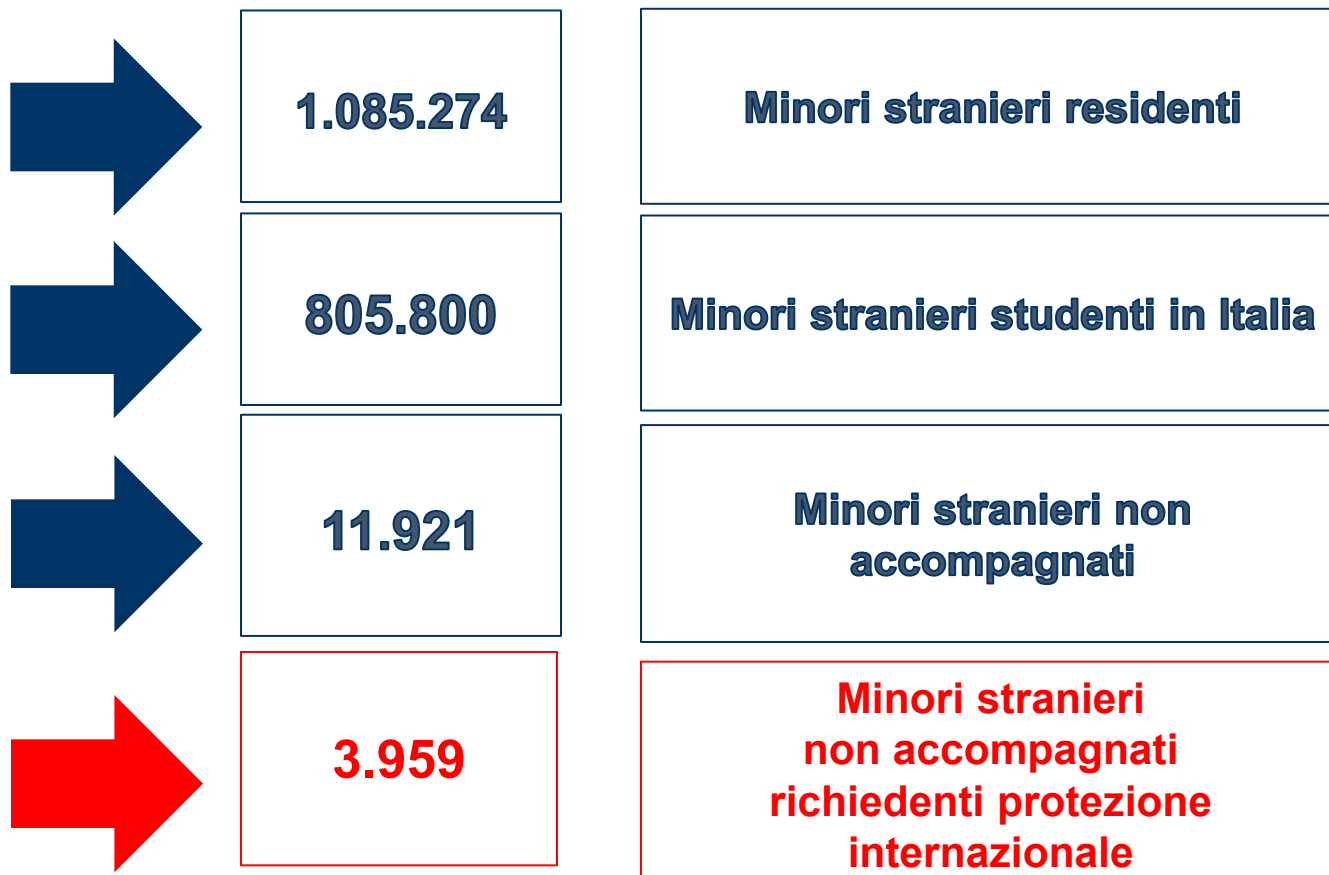
Div. II – Politiche di integrazione sociale e lavorativa dei migranti e tutela dei minori stranieri

Verona, 20 ottobre 2016

*Nel mondo nascono in un anno circa
139 milioni di bambini.
Di questi 1 su 10 nel mondo economicamente
più sviluppato,
7 su 10 nel mondo a sviluppo intermedio,
e 2 su 10 nel mondo a sviluppo minimo.
La possibilità di sopravvivere è da sempre
la molla primaria che ha spinto
e spinge l'uomo a migrare;
ed è questa la ragione principale del fatto che
l'uomo sia una delle poche specie viventi
ad essere diffusa su tutto il pianeta.
La pressione migratoria è data dallo squilibrio
fra crescita demografica e crescita economico-
occupazionale [...]
che deve pur trovare qualche sfogo...
[Antonio Golini]*

Verona, 20 ottobre 2016

Minori stranieri presenti in Italia al 31.12.2015

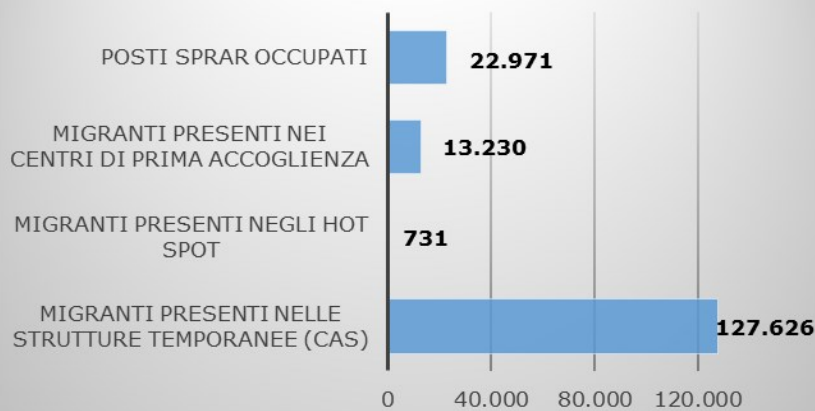


Verona, 20 ottobre 2016

ACCOGLIENZA DEI CITTADINI MIGRANTI/FLUSSI NON PROGRAMMATI

164.558 (dati al 18/10/2016)

DISTRIBUZIONE DELL'ACCOGLIENZA



DISTRIBUZIONE PER REGIONE

	v.a.	%
Lombardia	21.879	13%
Sicilia	13.648	8%
Piemonte	13.341	8%
Lazio	13.213	8%
Veneto	12.965	8%
Campania	12.780	8%
Toscana	12.058	7%
Emilia-Romagna	10.926	7%
Puglia	10.597	6%
Calabria	6.434	4%
Sardegna	5.988	4%
Liguria	5.444	3%
Marche	5.032	3%
Friuli-Venezia Giulia	4.847	3%
Abruzzo	3.363	2%
Umbria	3.244	2%
Molise	3.173	2%
Basilicata	2.402	1%
Provincia Autonoma di Bolzano	1.489	1%
Provincia Autonoma di Trento	1.436	1%
Valle d'Aosta	299	0,20%
TOTALE	164.558	100%

REGIONE VENETO

	v.a.
MIGRANTI PRESENTI NELLE STRUTTURE TEMPORANEE (CAS)	9.752
MIGRANTI PRESENTI NEI CENTRI DI PRIMA ACCOGLIENZA	2.713
POSTI SPRAR OCCUPATI	500
TOTALE MIGRANTI PRESENTI	12.965

Fonte: Ministero dell'Interno - Dipartimento per le libertà civili e l'immigrazione

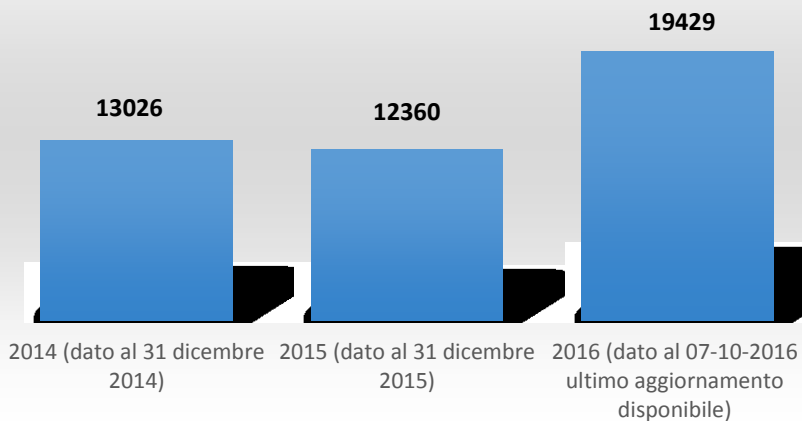
Verona, 20 ottobre 2016

ARRIVI VIA MARE DEI MNA

TOTALE MNA SBARCATI NEL 2016

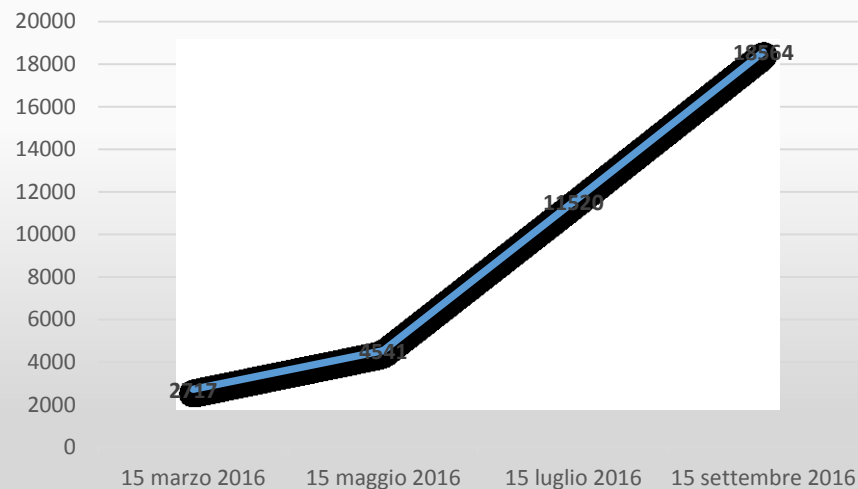
19.429

MNA SBARCATI (ANNI 2014 - 2015 - 2016)



Fonte: Ministero dell'Interno - Dipartimento per le libertà civili e l'immigrazione

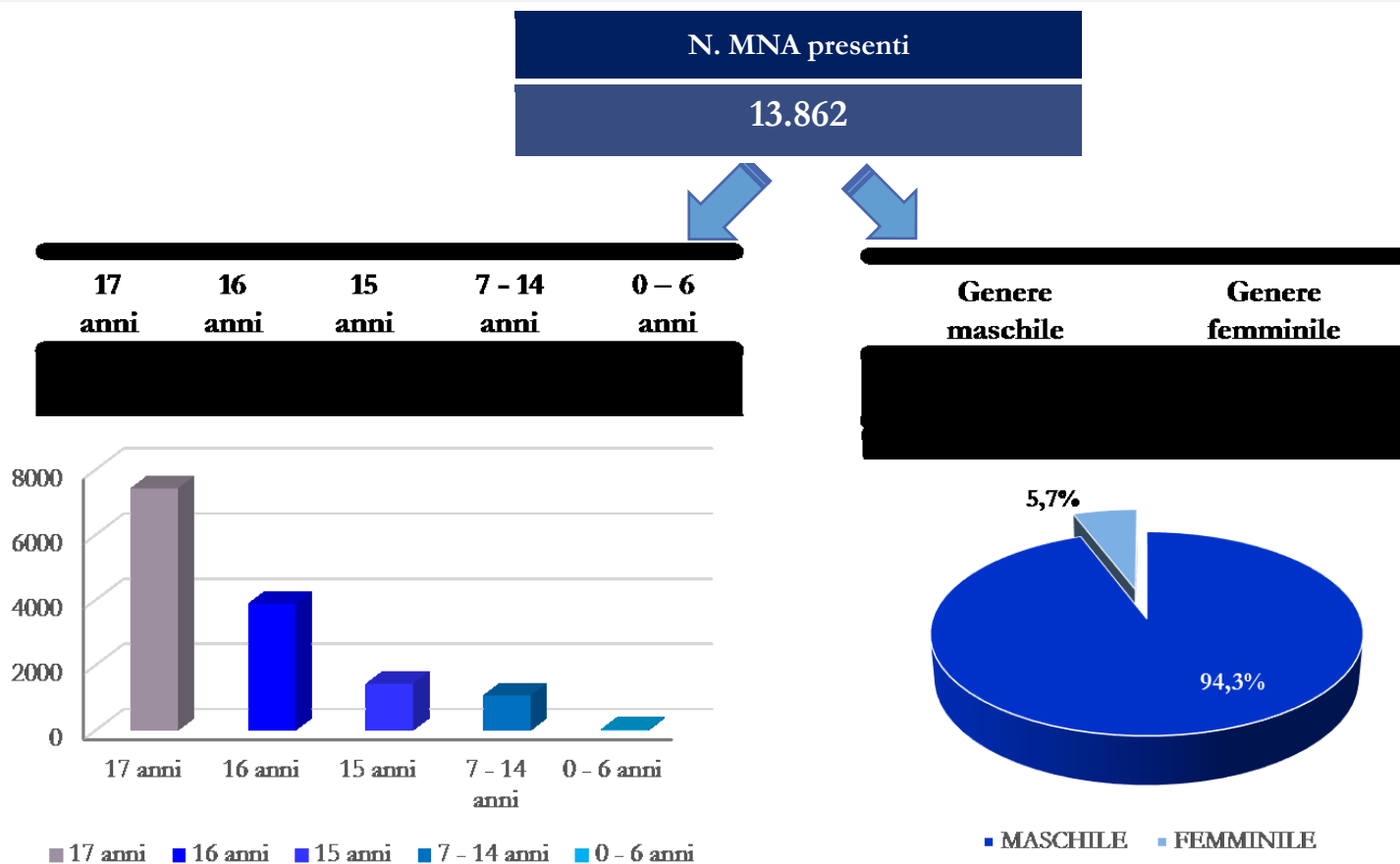
MNA sbarcati nel 2016 (dati bimestrali a partire dal 15 marzo 2016)



Fonte: Ministero dell'Interno - Dipartimento per le libertà civili e l'immigrazione

Verona, 20 ottobre 2016

I MNA per fasce di età e genere al 31.08.2016



I MNA per cittadinanza al 31.08.2016

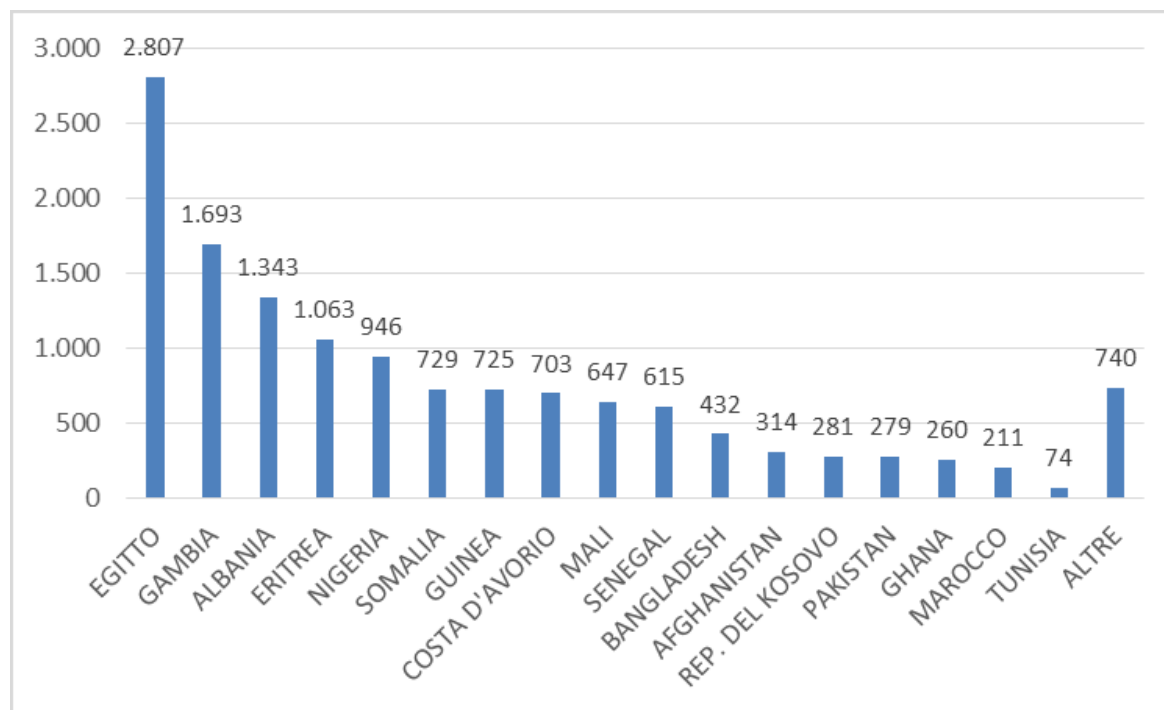
AFRICA	EGITTO	2.807
	GAMBIA	1.693
	ERITREA	1.063
	NIGERIA	946
	SOMALIA	729
	GUINEA	725
	COSTA D'AVORIO	703
	MALI	647
	SENEGAL	615
	GHANA	260
	MAROCCO	211
	TUNISIA	74
totale	10.473	

ASIA	BANGLADESH	432
	AFGHANISTAN	314
	PAKISTAN	279
	totale	1.025

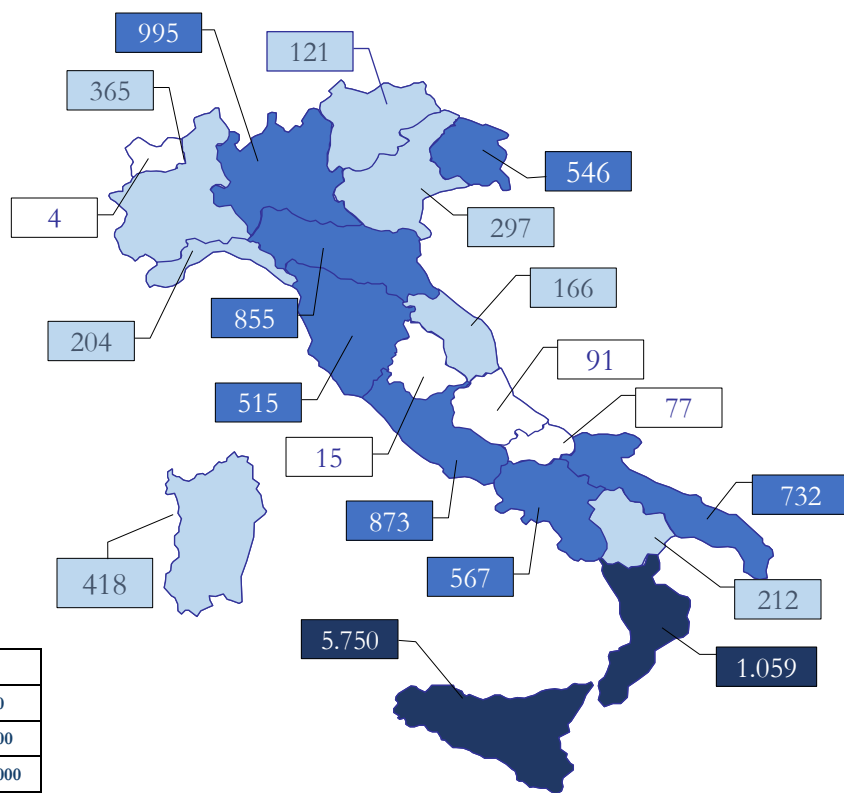
EUROPA	REPUBBLICA DEL KOSOVO	281
	ALBANIA	1.343
	totale	1.624

ALTRE		740
-------	--	-----

totale		13.862
---------------	--	---------------



I MNA per distribuzione regionale al 31.08.2016

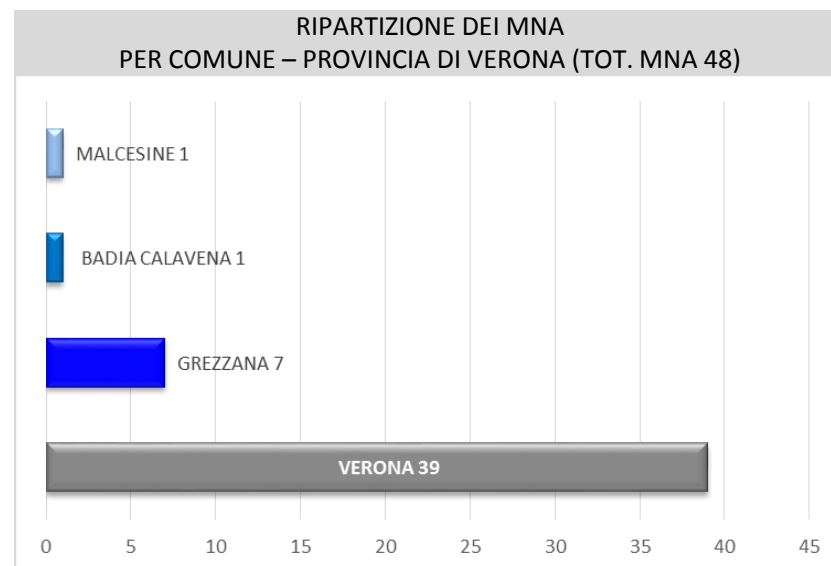
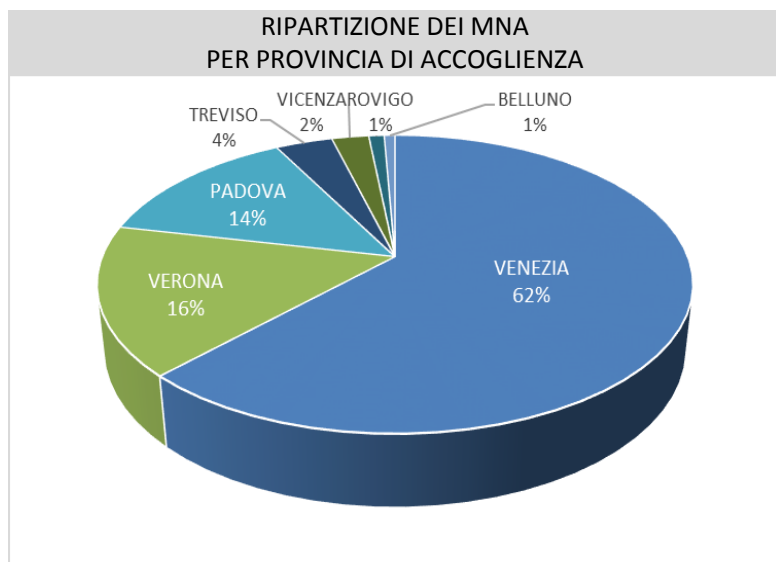


N. MNA	
	1 - 100
	101 - 500
	501 - 1.000
	oltre 1000

Regione	v.a.	%
SICILIA	5.750	41,5
CALABRIA	1.059	7,6
LOMBARDIA	995	7,2
LAZIO	873	6,3
EMILIA ROMAGNA	855	6,2
PUGLIA	732	5,3
CAMPANIA	567	4,1
FRIULI VENEZIA GIULIA	546	3,9
TOSCANA	515	3,7
SARDEGNA	418	3
PIEMONTE	365	2,6
VENETO	297	2,1
BASILICATA	212	1,5
LIGURIA	204	1,5
MARCHE	166	1,2
TRENTINO – ALTO ADIGE*	121	0,9
ABRUZZO	91	0,7
MOLISE	77	0,6
UMBRIA	15	0,1
VALLE D'AOSTA	4	0
TOTALE	13.862	100

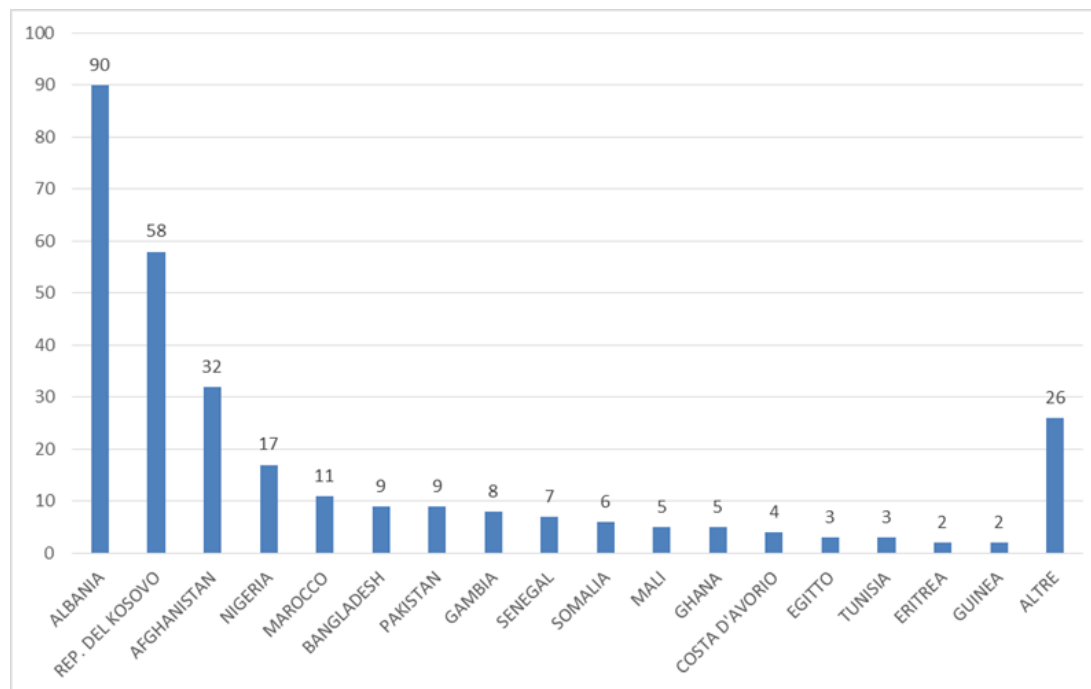
*Di cui 70 in P.A. di Bolzano e 51 in P.A. di Trento

Regione Veneto: i MNA presenti al 31.08.2016



Regione Veneto: i MNA presenti al 31.08.2016

AFRICA	NIGERIA	17
	MAROCCO	11
	GAMBIA	8
	SENEGAL	7
	SOMALIA	6
	MALI	5
	GHANA	5
	COSTA D'AVORIO	4
	EGITTO	3
	TUNISIA	3
	ERITREA	2
	GUINEA	2
	totale	73
ASIA	AFGHANISTAN	32
	BANGLADESH	9
	PAKISTAN	9
	totale	50
EUROPA	ALBANIA	90
	REPUBBLICA DEL KOSOVO	58
	totale	148
ALTRE		26
totale		297



Novità del Decreto legislativo 18 Agosto 2015, n. 142

Il **30 settembre 2015** è entrato in vigore il Decreto legislativo 142/2015 di attuazione della Direttiva Procedure 2013/32/EU e della Direttiva Accoglienza 2013/33/UE

L'**art. 19** ha delineato un **sistema unico di accoglienza** in grado di superare le distinzioni tra i minori stranieri non accompagnati e i minori non accompagnati richiedenti protezione internazionale.



Prima accoglienza - 60 giorni



Seconda accoglienza – rete SPRAR
(anche i minori non accompagnati non richiedenti protezione internazionale possono accedere al sistema SPRAR, nei limiti dei posti e delle risorse disponibili)

Verona, 20 ottobre 2016

ULTIMI INTERVENTI NORMATIVI: Decreto 1° settembre 2016 del Ministro dell'Interno

«Istituzione di centri governativi di prima accoglienza dedicati ai minori stranieri non accompagnati»

Fissa le modalità di accoglienza e gli standard strutturali per i centri o strutture governative di prima accoglienza:

- L'accoglienza in questi centri non può superare i **60 giorni**
- Ogni centro può ospitare al massimo **50 minori** distribuiti in almeno due sedi. Ciascuna sede può accogliere fino ad un massimo di 30 minori
- Nel centro sono assicurati i seguenti **servizi**: identificazione; registrazione degli ospiti; mediazione linguistica e culturale; supporto alle autorità competenti al fine del completamento delle procedure previste per l'accertamento dell'età; orientamento all'apprendimento della lingua italiana; orientamento e supporto legale; interventi di prima assistenza sanitaria.

Verona, 20 ottobre 2016

ULTIMI INTERVENTI NORMATIVI: art. 19, comma 3-bis d.lgs n. 142/2015

In presenza di **arrivi consistenti e ravvicinati** di minori non accompagnati, qualora l'accoglienza non possa essere assicurata dai Comuni ai sensi del comma 3, è disposta dal prefetto, ai sensi dell'articolo 11, l'attivazione di **strutture ricettive temporanee esclusivamente dedicate ai minori non accompagnati**, con una capienza massima di cinquanta posti per ciascuna struttura. L'accoglienza nelle strutture ricettive temporanee non può essere disposta nei confronti del minore di età inferiore agli anni quattordici ed è limitata al **tempo strettamente necessario al trasferimento** nelle strutture di prima e seconda (SPRAR) accoglienza.

Verona, 20 ottobre 2016

PERCORSI di integrazione socio-lavorativa per minori non accompagnati e giovani migranti

**Avviso pubblicato il
28 settembre 2016**

Chiusura:
31 dicembre 2016

Risorse:

FPM 2015 –
€ 4,800,000,00

Strumento:

Dote individuale

Obiettivo:

realizzazione
di **960 percorsi
di integrazione
socio-lavorativa**

Destinatari:

-MNA, anche richiedenti asilo, di almeno 16
anni di età, in condizione di disoccupazione
o inoccupazione
-ex MNA, anche titolari di protezione
internazionale e umanitaria, in condizione di
disoccupazione o inoccupazione

Tipi di servizio:

Accoglienza e presa in carico → *Piano Intervento Personalizzato*

Tutoraggio didattico e accompagnamento → *Formazione on the job*

Servizi per il lavoro (orientamento, coaching, scouting, ricerca attiva)

Informazioni on line:

[Ministero del Lavoro e delle Politiche Sociali](#) – [Portale Integrazione Migranti](#)

http://www.italialavoro.it/wps/portal/homepage/bandi/opportunita/ct_avviso_percorsi_migranti/

Verona, 20 ottobre 2016

*Being young means keeping open the door
of hope
even when the sea is bad and the sky is
tired of being blue...*

[Bob Dylan]

Grazie per l'attenzione

minoristranieri@lavoro.gov.it
DGImmigrazioneDiv2@lavoro.gov.it
06 4683 2330

Verona, 20 ottobre 2016

www.lavoro.gov.it – www.integrazionemigranti.gov.it